






Cabeólica

RELATÓRIO & CONTAS
2024



ÍNDICE

 RELATÓRIO DO CONSELHO DE ADMINISTRAÇÃO	4
1.1. Mensagens da Presidente do Conselho de Administração e do Administrador-Delegado	5
1.2. Cabeólica em Resumo	7
2024 em Números	7
Visão, Valores e Principais Marcos	8
Corporate Governance	9
Gestão de Risco	14
1.3. Enquadramento Económico	15
1.4. Desempenho da Cabeólica em 2024	16
Recursos Humanos e Qualidade	16
Responsabilidade Ambiental e Social	18
Infraestruturas	20
Desempenho Operacional	22
Desempenho Comercial	23
Desempenho Financeiro	24
Projeto de Expansão	26
1.5. Perspetivas e Notas Finais	27
1.6. Proposta de Aplicação de Resultados	28
 DEMONSTRAÇÕES FINANCEIRAS	29
2.1. Balanço	30
2.2. Demonstração de Resultados	31
2.3. Demonstração de Alterações do Capital Próprio	32
2.4. Demonstração de Fluxos de Caixa	33
2.5. Anexo	34
 RELATÓRIOS DO AUDITOR E DO FISCAL ÚNICO	48
3.1. Relatório do Auditor Independente	49
3.2. Relatório e Parecer do Fiscal Único	50



**RELATÓRIO
DO CONSELHO
DE ADMINISTRAÇÃO**



1.1. MENSAGEM DA PRESIDENTE DO CONSELHO DE ADMINISTRAÇÃO

Kudzayi Hove

Presidente do Conselho de Administração

O Conselho de Administração tem o prazer de apresentar o Relatório e Contas da Cabeólica referente ao ano de 2024.

À semelhança dos anos anteriores, a Administração da Cabeólica apresenta, no final de março, informação financeira e operacional relevante relativa ao exercício anterior, não só para dar cumprimento aos requisitos legais e estatutários, mas também para simbolizar o compromisso contínuo da empresa com a transparência para com todos os seus stakeholders.

Ao longo do ano transato, a Cabeólica continuou a consolidar a sua posição como key player no setor das energias renováveis de Cabo Verde. Após a aprovação bem-sucedida do projeto de expansão em 2023, o ano de 2024 marcou a transição do planeamento para a execução, com a assinatura de importantes contratos e o início da construção.

O projeto de expansão representa um avanço significativo, não só em termos de capacidade instalada, mas também na integração da tecnologia de armazenamento de baterias para aumentar a fiabilidade da energia. Este investimento realça a abordagem estratégica da Cabeólica para enfrentar os desafios da intermitência energética e contribuir para um sistema energético mais resiliente em Cabo Verde. Além disso, este marco é uma prova do compromisso de longo prazo da Cabeólica com o desenvolvimento e inovação de energia sustentável e reforça o papel da Cabeólica como parceiro de confiança do Governo de Cabo Verde na transição energética do país.

Apesar de um conjunto complexo de incertezas económicas e geopolíticas globais, bem como de vulnerabilidades próprias, nomeadamente a forte dependência do turismo e de bens importados, a economia de Cabo Verde demonstrou uma vez mais a sua resiliência, impulsionada pela recuperação consistente da atividade económica em geral, e do setor do turismo em particular, pela estabilização dos principais indicadores macroeconómicos e por um quadro de estabilidade política e social, de transparência e de boa governação.

Neste ambiente de estabilidade, mas com condições de vento desafiantes e limitações a nível do despacho da energia, tenho o prazer de informar que a Cabeólica efetuou a operação e manutenção dos quatro parques eólicos de forma eficiente em 2024, em linha com o ano anterior. A empresa conseguiu um forte desempenho operacional e financeiro, mantendo os seus rigorosos compromissos ambientais, sociais e de governação (ESG), permitindo que se celebre mais um ano livre de qualquer incidente ou acidente.

Financeiramente, 2024 foi um ano de gestão financeira disciplinada. A Empresa navegou com sucesso pela volatilidade do mercado, garantindo resultados líquidos significativamente positivos e uma gestão sólida da tesouraria, mantendo os investimentos necessários em infraestruturas e eficiência operacional. O progresso na desafiante gestão da dívida e a capacidade de garantir financiamento adicional para o projeto de expansão sublinham a solidez financeira e a confiança dos stakeholders na visão de longo prazo da Cabeólica.

Ao olharmos para 2025, estamos extremamente orgulhosos do desempenho sólido da Cabeólica e confiantes de que a empresa continuará a prosperar no próximo ano, apesar dos desafios contínuos no ambiente operacional onde opera. Como este é o meu último ano como Presidente do Conselho de Administração, gostaria de expressar a minha mais profunda gratidão aos acionistas, aos membros do Conselho de Administração e à gestão da Cabeólica pelo apoio. Nos últimos sete anos, alcançámos um progresso notável, enfrentando os desafios com determinação e garantindo um futuro sustentável para a empresa. Foi uma honra contribuir para o percurso da Cabeólica e estou confiante de que a empresa está bem posicionada para o sucesso contínuo.

Por último, gostaria de manifestar o meu reconhecimento aos Financiadores, Prestadores de Serviços e ao Off-taker pelo apoio inequívoco. O empenho dos mesmos foi fundamental para as realizações da Cabeólica.



MENSAGEM DO ADMINISTRADOR DELEGADO

Bruno Lopes

Administrador-Delegado

É com enorme satisfação que reportamos as conquistas da Cabeólica em 2024, refletindo mais um ano de desempenho operacional positivo, mas também avanços estratégicos particularmente importantes.

O ano de 2024 foi crucial para a Cabeólica, pois passámos do desenvolvimento para a implementação do nosso projeto de expansão. A negociação e execução de importantes contratos, a obtenção do financiamento intercalar e o início da construção marcam um momento decisivo na trajetória de crescimento, no sentido do reforço da liderança em energias renováveis e do apoio à transição de Cabo Verde para um setor energético mais sustentável.

Do ponto de vista operacional, os parques eólicos mantiveram níveis de eficiência estáveis, apesar das condições de vento desafiantes e da tímida evolução da procura de eletricidade. De facto, a Empresa gerou um total de 72 GWh de eletricidade fiável e eficiente (72 GWh também em 2023), o que representa cerca de 47.000 toneladas de CO2 equivalente evitadas. Como resultado, as vendas de Eletricidade atingiram 1 175 466 milhares de escudos, em linha com 2023. Apesar de atrasos em alguns itens específicos e de manutenções não programadas relevantes nos parques eólicos de Santiago e Sal, o plano de manutenção anual dos parques eólicos foi cumprido adequadamente, garantindo, uma vez mais, níveis de disponibilidade superiores aos mínimos contratuais.

A nível financeiro, mantemo-nos em terreno sólido, garantindo o cumprimento de todos os compromissos e continuando com uma situação de tesouraria saudável. Apesar do desempenho operacional positivo, os Resultados Antes de Impostos em 2024 refletem uma redução de 30% quando comparado com o ano anterior, impactados essencialmente pelos gastos com o desenvolvimento do projeto de expansão. No entanto, o Resultado Líquido (após impostos) duplicou no mesmo período, essencialmente devido ao impacto positivo do Imposto Diferido gerado pelo crédito fiscal ao investimento do projeto de expansão.

A situação financeira da Off-taker continua a exigir especial atenção, no entanto, é de realçar o esforço e o espírito de cooperação entre as duas empresas. Prevê-se que o processo de reestruturação e privatização da Off-taker em curso lhe traga um impacto positivo a nível operacional e financeiro.

Outro marco importante de 2024 foi o nosso contínuo foco no reforço das estruturas de governance e compliance, no reforço dos mecanismos de gestão de risco, na implementação de políticas e manuais de E&S, bem como na ampliação dos programas de formação interna. Estas iniciativas garantem que a Cabeólica se mantenha na vanguarda das melhores práticas do setor, ao mesmo tempo que promove uma cultura de excelência, segurança e sustentabilidade.

Olhando para o futuro, a Cabeólica está consciente dos desafios relevantes para o setor elétrico nacional. No entanto, a Cabeólica continua empenhada em cumprir os objetivos a que se propôs, impulsionando a inovação no setor das energias renováveis e, mais importante, apoiando as ambiciosas metas de transição energética de Cabo Verde.

Em nome da equipa da Cabeólica, gostaria de expressar o meu sincero agradecimento à Kudzayi Hove, que liderou o Conselho de Administração com notável profissionalismo nos últimos sete anos. A sua experiência e abordagem pragmática desempenharam um papel importante no sucesso da empresa, pelo que agradecemos profundamente o seu contributo.

Satisfeitos com as conquistas alcançadas em 2024, salientamos uma vez mais que o empenho e o trabalho árduo de toda a equipa da Cabeólica muito contribuíram para tal. Reconhecemos igualmente a cooperação institucional com o Governo de Cabo Verde, a valiosa colaboração do Off-taker, dos Financiadores e dos Prestadores de Serviços, bem como o apoio fundamental recebido dos Acionistas.

1.2. CABEÓLICA EM RESUMO

2024 em números



	Principais Indicadores	2024	2023
Operacional	Capacidade Instalada (MW)	25,5	25,5
	Energia Produzida / Disponível (%)	81%	81%
	Estimativa da Taxa de Penração Global (%)	14%	14%
	Velocidade média do vento (m/s)	8,4	8,3
	Produção (MWh)	71 714	71 755
	Financeiro	Vendas (mCVE)	1 175 466
Resultado operacional - EBIT (mCVE)		266 195	499 047
Resultado Líquido do período (mCVE)		435 402	213 166
Rácio Cobertura do Serviço da Dívida*1		1,63	1,94
Prazo médio de cobrança (dias)		112	90
Multas/incumprimentos contratuais (número)		0	0
Ambiental & Social	CO2 Equivalent evitados (Ton)	46 851	46 886
	Acidentes de trabalho envolvendo saúde (núm.)	0	0
	Formação para colaboradores (horas)	572	367
	Programas de estágio (número)	4	5

*1 Considerando apenas empréstimos dos financiadores

Visão, Valores e Principais Marcos

Visão

Ser uma empresa de excelência e de referência nacional e internacional no setor das energias renováveis, criando valor para os seus *stakeholders* e fortemente comprometida com a sustentabilidade.

Valores

Sustentabilidade - promovendo melhoria na qualidade de vida.

Profissionalismo na prestação de serviços.

Ética e Integridade na condução dos negócios

Responsabilidade Social - promovendo a educação para um mundo sustentável.

Paixão pela energia limpa

2008 - 2009

Em 2008, foi assinado um acordo de Parceria Público-Privada (PPP), inovador, entre a InfraCo Africa Limited, o Governo de Cabo Verde e a Electra S.A., resultando na criação da empresa Cabeólica, S.A. (Cabeólica) em 2009.

2010

A AFC e a Finnfund juntaram-se à Cabeólica como investidores maioritários em 2010, ano em que a empresa garantiu empréstimos a longo prazo do BEI e do BAD, e assinou contratos de EPC e SAA com a Vestas.

2011 - 2012

O financial close foi alcançado em 2011, após o início da construção dos 4 parques eólicos, ocorrido no mesmo ano, tendo a conclusão sido alcançada em 2012.

2013

Em 2013, tornou-se no primeiro projeto em Cabo Verde a registar-se no Programa Mecanismo de Desenvolvimento Limpo, e a empresa iniciou a venda dos créditos de carbono em 2015.

2014

Antes disso, em 2014, a Cabeólica atingiu o recorde de taxa de penetração a nível nacional, de 24%.

2018

Em 2018, concluíram-se as transferências das participações na Cabeólica, anteriormente detidas pela InfraCo Africa Limited, AFC e Finnfund, para a Anergi Asset Company e a empresa comemorou o melhor desempenho desde o início da operação comercial, com a produção anual de eletricidade de 85.154 MWh.

2020 - 2021

Em 2020 e 2021, anos marcados pela pandemia COVID-19, concluíram-se as transferências das participações anteriormente detidas pela Anergi Asset Company, passando 50% a ser detida pela AFC EquityInvestments e 44% pela African Energy Transition Holding.

2022 - 2023

Em 2022 e 2023, a Cabeólica assinou com o Governo de Cabo Verde um memorando de entendimento para um projeto de expansão, integrando sistemas de armazenamento de energia em baterias (BESS) adicionais, em resultado de um concurso público.

2024

Em 2024, a Cabeólica concluiu os aspetos críticos do desenvolvimento do projeto de expansão, assinou os principais contratos do projeto e iniciou a fase de construção/implementação ainda no final do mesmo ano.

Corporate Governance

A Cabeólica assume um compromisso forte com a ética, transparência e accountability, bem como a aplicação das melhores práticas a nível de Corporate Governance.

A estrutura e o funcionamento da empresa são regulados pelo código das sociedades comerciais, pelos estatutos e pelo acordo parassocial de desenvolvimento e investimento (DIA) assinado entre a Cabeólica e os Investidores. A gestão operacional da empresa e o sistema de controlo interno em vigor são guiados pelo DIA e pelo manual de procedimentos internos, que estabelecem as boas práticas para as principais áreas de atuação da empresa, incluindo o código de ética e conduta aplicável a todos os colaboradores e divulgado no site da empresa.

Adicionalmente, em 2023 foi efetuado um gap analysis face às melhores práticas internacionais a nível de compliance e, em resultado, foram reforçadas as normas internas de compliance, implementado um canal de denúncia e nomeado uma compliance officer.

Em virtude do DIA e do acordo assinado com os Financiadores, a empresa está ainda sujeita a um conjunto de regras rigorosas a nível de reporte de informação, mas também a nível da própria estrutura e funcionamento.



Estrutura do Capital Próprio



50%

AFC Equity Investments

Subsidiária detida a 100% pela Africa Finance Corporation (AFC). A AFC é uma instituição financeira multilateral pan-africana constituída por estados soberanos, da qual Cabo Verde também é um estado-membro. Possui como principais acionistas, o Banco Central da Nigéria e alguns dos maiores bancos comerciais e de desenvolvimento africanos.



44%

African Energy Transition Holding

Parte do grupo AP Moller, através do fundo Africa Infrastructure Fund (AIF), gerido pela AP Moller Capital. O fundo AIF foi criado para investir em ativos de infraestrutura no continente africano, possuindo vários ativos ao longo deste continente, nomeadamente no setor da energia.



3,75%

Electra - Empresa de Eletricidade e Água, S.A. (Electra, S.A.)

Empresa concessionária nacional, que tem como acionista principal o Estado de Cabo Verde.



2,25%

Estado de Cabo Verde

Financiadores



Banco Europeu de Investimento (BEI)

Financiador de longo prazo do projeto



Banco Africano de Desenvolvimento (BAD)

Financiador de longo prazo do projeto

Principais Parceiros



VESTAS

Fabricante das turbinas eólicas e prestador de serviço de manutenção das mesmas



Electra, SA

Parceira comercial e operacional na gestão dos parques eólicos

O modelo de Governo adotado, reflete o empenho da empresa em aplicar as melhores práticas a nível de transparência e segregação de funções entre a gestão e a supervisão das suas atividades. A gestão é assegurada por um Conselho de Administração composto por 7 membros não executivos, incluindo uma Presidente independente, e assessorado por um Comité de Administração e Finanças com 3 membros. O Conselho de Administração possui a responsabilidade final pela estratégia, formulação de políticas e tomada de decisão, com autoridade específica delegada a um administrador-delegado

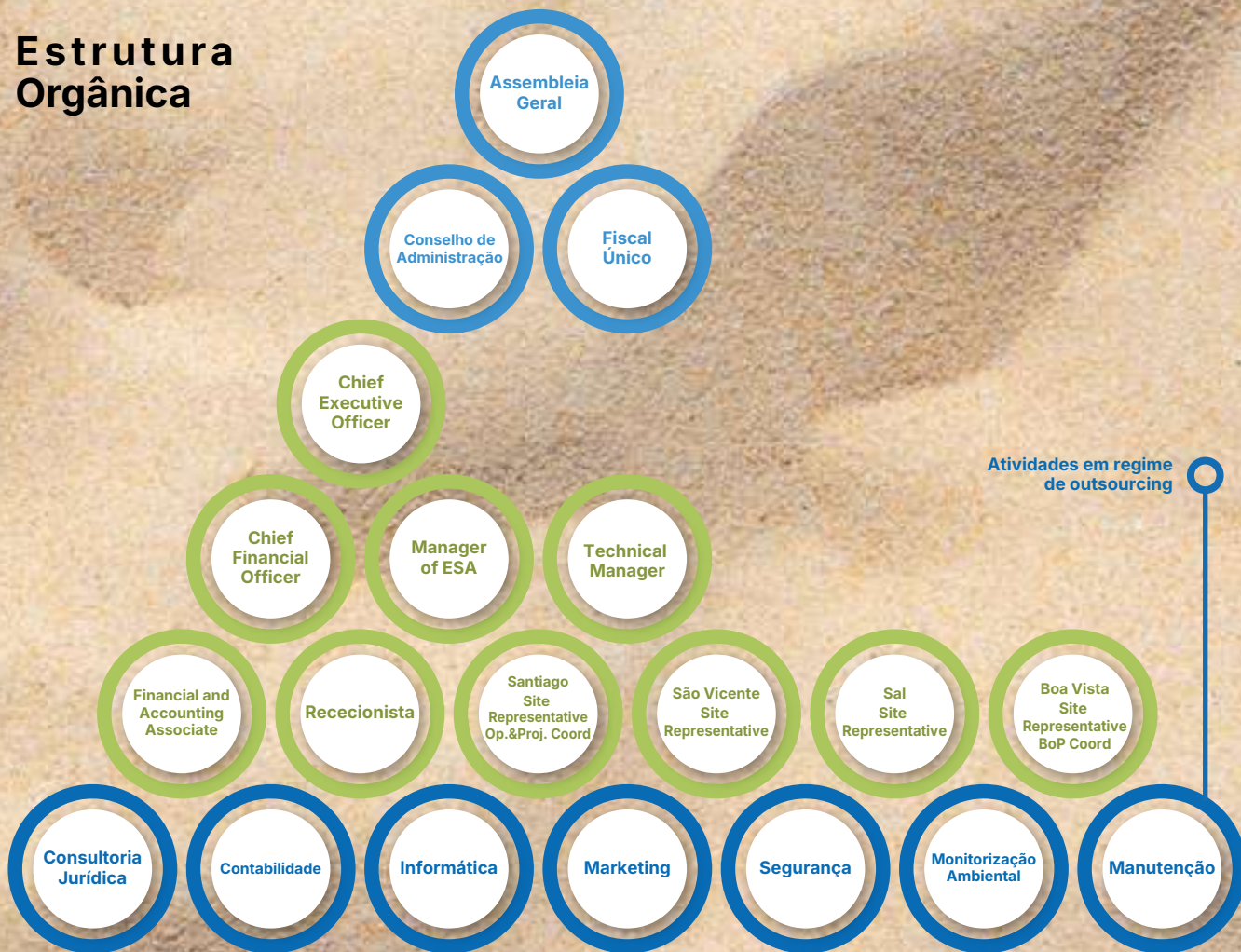
Estrutura de Financiamento



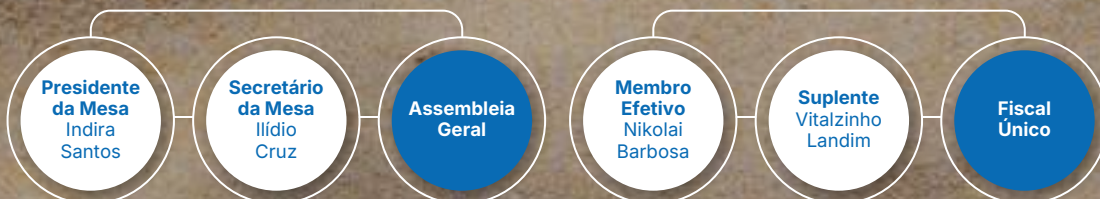
para gestão executiva da empresa, apoiado por uma equipa de gestão. O Conselho de Administração reúne-se trimestralmente. Em 2024 foram realizadas reuniões em 22 de março, 20 de junho, 18 de setembro e 27 de novembro.

A fiscalização é assegurada por um Fiscal Único e uma auditoria externa, esta última realizada pela firma internacional de auditoria Deloitte, desde 2022. Existe ainda uma Assembleia Geral de Acionistas e uma Assembleia de Investidores que asseguram a accountability perante os acionistas e investidores.

Estrutura Orgânica



Orgãos Sociais





Conselho de Administração

Presidente do Conselho de Administração:



KUDZAYI HOVE

Nomeação:
AFC/AFC Equity Investments
Membro Independente

Kudzayi Hove é a CEO da Amayi Foods Limited, uma empresa nigeriana de processamento de alimentos. Antes de criar a Amayi, liderou o setor de investimentos na AFC, onde supervisionou o investimento da AFC na Cabeólica e outros projetos. Possui mais de 20 anos de experiência em gestão, banca e private equity e licenciatura da Clark University e MBA da Wharton School, University of Pennsylvania.

Administradores:



AYOTUNDE ANJORIN

Nomeação:
AFC/AFC Equity Investments

Ayotunde Anjorin é o Administrador Financeiro Sênior da AFC, tendo anteriormente desempenhado funções de Vice-Presidente Sênior e responsável pelas áreas de finanças e operações. Antes da AFC, trabalhou na Standard Chartered Nigeria, onde desempenhou funções a nível nacional e regional. É licenciado em Contabilidade e é um contabilista/auditor certificado com mais de 20 anos de experiência na área financeira após a certificação, abrangendo reporte de informação financeira, controlo interno, gestão de risco, operações bancárias e reengenharia de processos.



ELUMA OBIBUAKU

Nomeação:
AFC/AFC Equity Investments

Eluma Obibuaku possui mais de 20 anos de experiência em consultoria e investimento nos setores público e privado. Atualmente é Vice-Presidente Sênior da AFC para a área de eletricidade e é membro do Conselho de Administração de várias empresas privadas. Trabalhou no General Accounting Office dos Estados Unidos, Pacific Gas and Electric Co, no IFC e, mais recentemente, como developer pioneiro de um projeto de energia para estabelecer uma IPP. Eluma possui um MBA em Finanças pela Wharton School da Universidade de Pensilvânia.



SEMIH GÖKMEN

Nomeação:
AP Moller Capital / African Energy Transition Holding

Semih Gökmen é Partner da A.P. Moller Capital e tem mais de 15 anos de experiência em private equity e banca de investimento na Europa, no Médio Oriente e em África, com especial incidência em infraestruturas energéticas, incluindo energias renováveis. Semih tem um MBA da Booth School of Business da Universidade de Chicago e uma licenciatura em Engenharia Industrial da Universidade de Bogazici, na Turquia.



EBBE HAMILTON

Nomeação:
AP Moller Capital / African Energy Transition Holding

Ebbe Hamilton é Senior Advisor da AP Moller Capital para o setor da energia desde 2018. Ele possui uma vasta experiência internacional de mais de 20 anos em consultoria e desenvolvimento de projetos no setor de energia, e energia renovável em particular, em mercados desenvolvidos e emergentes, tendo trabalhado antes na EleQtra, ABB Equity Ventures e na Skanska Financial Services. Ebbe Hamilton possui um MBA pela Rutgers University nos Estados Unidos e mestrado em Engenharia Mecânica pela Ecole Polytechnique Federale na Suíça.



RITO ÉVORA

Nomeação:
Estado de Cabo Verde

Rito Évora é o Diretor Nacional da Indústria, Comércio e Energia de Cabo Verde desde agosto de 2018. Possui uma experiência de mais de 20 anos no setor da energia, tendo já desempenhado funções de Diretor de Serviço de energia e de Administrador Executivo da Agência de Regulação Económica. Rito Évora tem trabalhado na conceção, desenvolvimento e implementação de modelos de regulação e de políticas estruturais do setor da energia em Cabo Verde. Possui licenciatura em Engenharia Mecânica e um mestrado em Energia.



LUÍS TEIXEIRA

Nomeação:
Electra, SA

Luís Teixeira é o Presidente do Conselho de Administração da Electra, SA desde 2021. Possui um doutoramento em Engenharia de Energias Renováveis pela Universidade de Huazhong na China e um mestrado em Engenharia Mecânica pela Universidade do Porto em Portugal. A sua experiência inclui diversos cargos exercidos na administração pública cabo-verdiana nos setores da energia e educação.



Nome



Nomeação



Data de nomeação



Género

Nome	Nomeação	Data de nomeação	Género
Kudzayi Hove	AFC Equity Investments	29 de setembro de 2017	F
Ayotunde Anjorin	AFC Equity Investments	27 novembro de 2015	M
Eluma Obibuaku	AFC Equity Investments	29 de setembro de 2017	M
Semih Gokmen	African Energy Transition Holding	22 de março de 2024	M
Ebbe Hamilton	African Energy Transition Holding	17 de setembro de 2021	M
Luís Teixeira	Electra, S.A.	17 de setembro de 2021	M
Rito Évora	Estado de Cabo Verde	28 de novembro de 2018	M

A composição do Conselho de Administração reflete a participação dos investidores no capital da empresa, garantindo, entretanto, em qualquer circunstância, um mínimo de participação de 1 membro do Estado de Cabo Verde e 1 membro da Electra, SA. A composição demonstra ainda cuidado com as melhores práticas de Corporate Governance, nomeadamente ao nível de disponibilidade para as funções, rotação periódica e ao facto de todos os membros serem profissionais séniores com vasta experiência a nível de finanças e investimento, gestão executiva e setor da eletricidade local e internacional.

Os mandatos de todos os órgãos sociais foram renovados em 2023, em cumprimento com os estatutos da empresa.

Gestão de Risco

Em sintonia com as melhores práticas no setor e em particular ao nível de PPPs e Project Finance, a empresa possui respostas estratégicas à gestão de risco, nomeadamente importantes instrumentos contratuais em vigor, investidores institucionais transparentes e altamente experientes, assim como uma atitude proativa por parte das estruturas de gestão e de fiscalização no sentido de identificação, reporte e mitigação dos principais riscos.

Encontra-se implementado um sistema formal de gestão de risco, em conformidade com a norma ISO 31000 e com o modelo integrado do COSO, incluindo políticas de risco e modelo de governo de risco apropriados.



Apetite de Risco

Para criar valor e perseguir os seus objetivos estratégicos, a Cabeólica tem de assumir riscos e, ao mesmo tempo, garantir ativamente que os riscos sejam identificados, monitorizados e mitigados para assegurar que não afetam negativamente a realização dos objetivos estratégicos e financeiros. Assim sendo, embora reconhecendo que os riscos são uma consequência inevitável do negócio, a Cabeólica possui um baixo apetite por riscos de segurança, conformidade e contratuais e está disposta a tolerar baixos riscos financeiros, operacionais e ambientais.

Classes de Risco, Probabilidade e Impacto

Encontram-se definidas 5 Classes de Risco: estratégicos, financeiro/operacional, de reputação, saúde e segurança e compliance. Foi igualmente calculada a severidade dos riscos com base em critérios de impacto e probabilidade, este último relacionado com frequência prevista ou histórica. Em resultado, foi construído um mapa com os principais riscos para a Cabeólica, bem como os respetivos critérios de monitorização e mitigação.

Modelo de Governo

Foi definido um modelo de governo de gestão de risco em vários níveis, com o Conselho de Administração assumindo a autoridade e responsabilidade final pela gestão de risco, incluindo a definição da estratégia de risco. Outros níveis incluem (i) o CEO e o comité de riscos, responsáveis pela supervisão de riscos, monitoramento e controle, e (ii) o diretor de riscos (CFO) e gestores de risco, como o primeiro nível responsável pela gestão de riscos. Adicionalmente, é reportada ao Conselho de Administração uma matriz de risco atualizada numa base semestral e consta do parecer do Fiscal Único, uma análise da conformidade da empresa com o sistema de gestão de risco numa base anual.

1.3. ENQUADRAMENTO ECONÓMICO

O ano de 2024 foi marcado por uma continuidade do crescimento da economia mundial, embora a um ritmo bastante moderado e diferente entre os vários países e regiões. Apesar das incertezas geopolíticas e do impacto prolongado da inflação, a economia global manteve-se resiliente. De acordo com as estimativas do Fundo Monetário Internacional (FMI), o crescimento global deverá situar-se em torno dos 3,2%, ligeiramente acima dos 3,1% registados em 2023.

Destaque para a economia dos EUA, que continuou a crescer de forma sólida, embora tendo desacelerado ligeiramente, com um aumento do PIB na ordem dos 2,8%. No entanto, o Reino Unido e a Zona Euro mantiveram um crescimento anémico, em torno dos 0,9% e 0,8%, respetivamente. Já a África Subsariana apresentou um crescimento de 3,8%, refletindo um ligeiro aumento face a 2023.

No setor da energia em particular, manteve-se a volatilidade dos preços do petróleo nos mercados internacionais. O preço médio do barril de Brent registou uma ligeira redução de 3,2% em relação a 2023, situando-se em cerca de 74 dólares no final do ano.

Apesar da diminuição dos preços do petróleo, a competitividade das energias renováveis, incluindo a energia eólica, manteve-se elevada. A crescente adoção de tecnologias inovadoras, as preocupações com as alterações climáticas e a necessidade de garantir maior independência energética continuam a impulsionar a transição para fontes de energia mais sustentáveis. O Global Wind Energy Council estima que cerca de 130 GW adicionais de capacidade de energia eólica tenham sido instalados em 2024, superando o recorde de 117 GW registado em 2023.

No plano interno, Cabo Verde continuou a apresentar um crescimento robusto, influenciado sobretudo pelo turismo, mas também pelas exportações, consumo privado e remessas dos emigrantes. Num quadro de estabilidade macroeconómica, as estimativas do Banco de Cabo Verde, do Instituto Nacional de Estatística e do FMI apontam para um crescimento médio do PIB na ordem dos 6% em 2024, com a inflação a situar-se abaixo dos 2%, o que se compara com cerca de 5% e 4%, respetivamente, em 2023. O défice da balança corrente continua a reduzir e as reservas situam-se a um nível confortável, garantindo a estabilidade do peg do escudo cabo-verdiano face ao Euro.

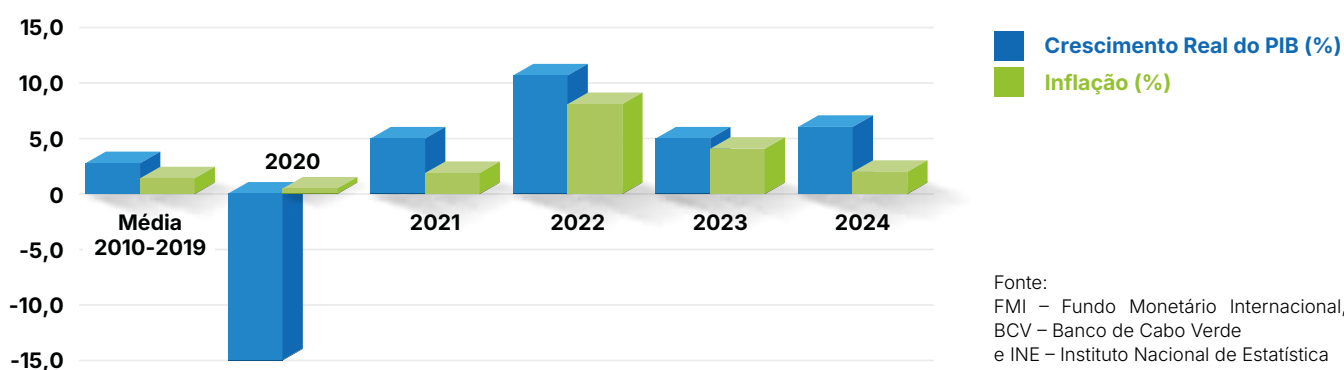
Apesar da resiliência demonstrada pela economia nacional, Cabo Verde continua a ser vulnerável a choques externos e a dívida pública, embora em trajetória descendente, manteve-se elevada.

O país continua a ser politicamente estável, tendo sido classificado pela Transparency International em 2024 como o segundo país menos corrupto de África e o primeiro país de língua portuguesa.

As tarifas de eletricidade ao consumidor final registaram, em média, um aumento de cerca de 6% em janeiro de 2024. Por outro lado, a procura energética apresentou uma ligeira diminuição, em particular nas ilhas do Santiago e da São Vicente.

A Cabeólica continuou a desempenhar um papel fundamental no setor energético cabo-verdiano, sendo responsável pela produção de aproximadamente 14% da eletricidade consumida no país em 2024. Cabo Verde manteve-se uma referência internacional e um dos líderes na África Subsariana em termos de penetração de energia eólica. No entanto, importa referir os novos PPA's assinados pelo Governo em 2023, referentes aos projetos solares fotovoltaicos de 5MW cada para as ilhas de Sal e São Vicente, bem como projetos solares fotovoltaicos, ainda por assinar, nas ilhas de Santiago e Boa Vista.

Principais Indicadores



1.4. DESEMPENHO DA CABEÓLICA EM 2024

Recursos Humanos e Qualidade

A Cabeólica continua a trabalhar na construção de uma cultura que cultiva a partilha do conhecimento e solidifica o sentimento de pertença, identificando e incentivando oportunidades de crescimento profissional a todos os colaboradores, ciente de que o crescimento sustentável da empresa depende muito da expertise e do engajamento dos colaboradores. Em 2024, a Cabeólica deu continuidade ao sistema de avaliação de desempenho ajustado em 2023 de acordo com os desafios atuais da empresa, reforçando, portanto, o propósito e a consequência subjacente desse sistema.

Em 2024, a Cabeólica manteve a proporção de género de 50/50 nos 10 postos de trabalhos diretos atingidos no ano anterior, todos locais residentes. A empresa preservou os cerca de 40 postos de trabalho indiretos, dos quais mais de 90% são locais residentes, mantendo o compromisso com a diversidade e o desenvolvimento do *know-how* nacional.

Formação

A formação continua a ser um pilar estratégico e integrador para a valorização dos colaboradores da Cabeólica. Em 2024, os colaboradores da Cabeólica dedicaram 572 horas em formações, incluindo trabalhos em altura, riscos elétricos, cyber-segurança, coaching e liderança e gestão de stress.

A Cabeólica continuou a partilhar a sua newsletter interna EoloNews, com os principais *stakeholders* locais, promovendo o interesse e o conhecimento sobre energias renováveis no país.

Saúde e Segurança

A Cabeólica procura promover a saúde e o bem-estar dos colaboradores, o que requer um local de trabalho seguro, nomeadamente garantindo que todos os equipamentos e formação de trabalhos em altura e de primeiros socorros se encontrem atualizados.

Para encorajar a saúde e o bem-estar, todos os colaboradores beneficiam de exames médicos anuais e seguro de acidentes de trabalho.



Implementação do código de segurança:**Sistema de Gestão de Qualidade**

O Sistema de Gestão da Qualidade (SGQ) tornou-se um importante mapa norteador para as interações dos processos internos, definição de procedimentos e responsabilidades e promoção de uma gestão transparente para todos os envolvidos na cadeia de negócio da empresa.

Em 2024, a empresa foi auditada pela APCER (organismo de certificação português que faz parte do IQNET) para confirmar o compromisso da Cabeólica com os requisitos da norma ISO NP EN 9001:2015.



Responsabilidade Ambiental e Social

A Cabeólica, sendo um dos principais players do setor energético no país, com reconhecimento internacional, tem como responsabilidade a de fazer do mundo um lugar melhor, não só através da geração de energia limpa para proteger o ambiente, mas também através do envolvimento nas comunidades, da gestão ambiental ativa e de práticas de responsabilidade social.

Assim sendo, em 2024, a Cabeólica reafirmou o seu compromisso com o seu Plano de Gestão Ambiental e Social (ESMP), através do apoio a atividades de consciencialização, educação e promoção da gestão ambiental e apoio a comunidades envolventes.

Responsabilidade Ambiental

Valorização da Biodiversidade: O compromisso da Cabeólica em proteger a biodiversidade e criar um legado ambiental positivo para as gerações futuras na forma como faz negócio é primordial. Assim sendo, o ano de 2024 ficou marcado por mais um programa de monitorização e conservação de aves bem-sucedido na ilha da Boa Vista. Os dados obtidos mostraram um impacto mínimo na preservação do habitat e das atividades de nidificação de aves e répteis.

Gestão de Resíduos: A política nacional de gestão de resíduos em Cabo Verde, ainda em desenvolvimento, continua a ser um desafio para a Cabeólica no que respeita ao tratamento de resíduos perigosos. O armazenamento e a exportação de resíduos perigosos para adequado acondicionamento e tratamento continuam a ser a melhor solução para uma entidade ambientalmente consciente, como a Cabeólica.



Redução das Emissões: A Cabeólica continuou a ser o principal produtor de energia limpa no país, contribuindo para os esforços nacionais a nível de sustentabilidade. Em 2024, a geração de energia eólica da Cabeólica contribuiu para evitar 46 851 toneladas de CO₂e, elevando o total de emissões evitadas da empresa para aproximadamente 700 000 toneladas de CO₂e.

Responsabilidade Social

A Cabeólica mantém um forte compromisso com a responsabilidade social, com impacto não só nos colaboradores da empresa como na comunidade em que a empresa está inserida. A responsabilidade social vem assumindo um papel cada vez mais importante, traduzindo-se nas seguintes ações desenvolvidas em 2024:

Programa de Estágio: a Cabeólica recebeu no âmbito do programa de estágios a 4 estudantes da área técnica, tendo como objetivo não só aperfeiçoar as competências pessoais destes estudantes, mas também promover o crescimento profissional dos mesmos.

Sensibilização Ambiental e de Energia Renovável: a Cabeólica lançou diversos projetos para aumentar a conscientização ambiental e de energia renovável na comunidade:

- O Projeto de plantação de árvores com o objetivo de plantar árvores frutíferas e hortaliças em escolas primárias, nas ilhas de São Vicente, Santiago e Boa Vista.
- Projeto Cabeolica University Challenge Business Case.

- Patrocínio de estudos de aves que culminaram com atividades de partilha de conhecimento pelos consultores para estudantes de universidades locais.
- Patrocínio e participação na Feira Internacional de Energias Renováveis e Eficiência Energética de Cabo Verde.

Educação: a Cabeólica continuou a apoiar uma associação local, na aquisição de material escolar para famílias mais vulneráveis da ilha de Santiago.

Atividades de Natal: a Cabeólica manteve a tradição natalina oferecendo merchandise que educa sobre sensibilização ambiental às crianças hospitalizadas nos dois principais hospitais do país, em São Vicente e Santiago.

Hospital Agostinho Neto



Atividades de sensibilização ambiental numa escola local em São Vicente



Hospital Batista de Sousa



Apresentação do Cabeólica University Challenge



Infraestruturas

Em 2024, as infraestruturas da Cabeólica continuaram a não registar qualquer alteração na capacidade instalada dos 4 parques eólicos (cerca de 25MW), constituídas por 30 turbinas eólicas, modelo V52 da Vestas, 850 kW, distribuídos por: Santiago com 11 (9,35 MW), São Vicente com 7 (5,95 MW), Sal com 9 (7,65 MW) e Boa Vista com 3 (2,55 MW).

O contrato de manutenção com o Prestador de Serviço, Vestas, foi prolongado por mais 8 anos. Os trabalhos de manutenção programada decorreram normalmente, no entanto, registou-se a necessidade de intervenções não programadas, em especial, as intervenções de reparação na subestação do Sal.

A Vestas realizou intervenções preventivas e corretivas fruto do monitoramento através do Condition Monitoring System – CMS. Em 2024 registou-se uma ligeira redução dos eventos com impacto na disponibilidade levando a intervenções não programadas. A disponibilidade média anual dos parques eólicos que foi de 97,3% (97,1% em 2023), acima do valor mínimo contratualizado.

Os trabalhos de expansão do parque eólico de Santiago em 13,5 MW e instalação de sistemas de armazenamento de energia em baterias (BESS) em Santiago, São Vicente, Sal e Boa Vista progrediram favoravelmente durante o ano 2024. Foi iniciada a fase de implementação do projeto com estudos detalhados junto das empresas de EPC (Engineering, Procurement & Construction) selecionadas e início de fabricação dos equipamentos no final do 4º trimestre.

A Cabeólica e a Electra continuaram com as análises regulares para melhoria contínua da exploração dos parques eólicos e medidas foram tomadas para reduzir as limitações técnicas e permitir maior penetração eólica nas redes, com especial impacto no parque eólico de São Vicente.

As inspeções da Cabeólica foram igualmente realizadas de acordo com o plano anual e, em virtude disso, foram agendadas intervenções para melhorar as condições de acessibilidade e de segurança das infraestruturas na estrada de acesso de Boavista.



Desempenho Operacional

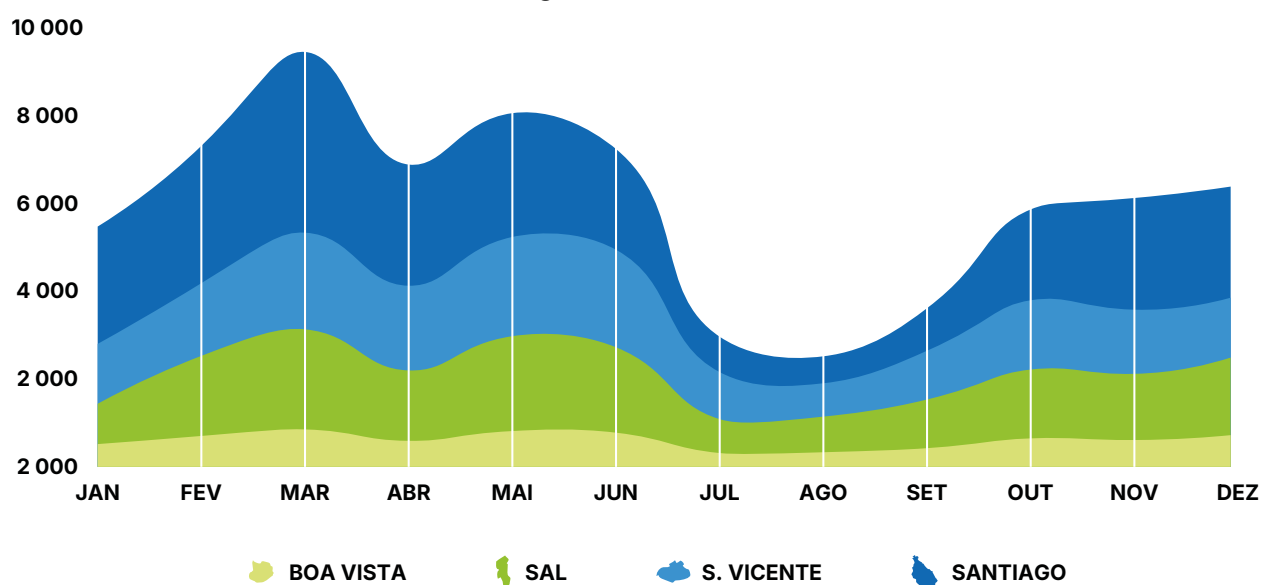
Em 2024, a produção de energia nos parques eólicos foi impactada essencialmente pelas condições de vento abaixo da média, no entanto em linha com o ano anterior. As principais variáveis que determinam produção de energia eólica mantiveram-se ao mesmo nível do ano anterior, incluindo velocidade do vento, disponibilidade dos parques e demanda.

A produção de energia atingiu os 71 714 MWh, distribuída da seguinte forma: 38,3% em Santiago; 26,4% em São Vicente; 26% no Sal e 9,3% na Boa Vista.

Evolução da Energia Produzida vs. Disponível (MWh)



Energia Produzida (MWh)



A taxa de penetração média anual dos 4 parques eólicos é estimada em cerca de 14% (14% em 2023), incluindo Santiago com 11%, São Vicente com 23%, Sal com 23% e Boa Vista com 15%. A disponibilidade média anual foi de 97,3% (97,1% em 2023).

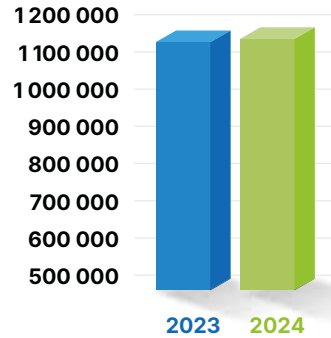
Parque Eólico	Capacidade Instalada (MW)	Energia Produzida (MWh)	Disponibilidade (%)	Penetração Eólica (%)
Santiago	9,35	27 474	97,50	11
S. Vicente	5,95	18 903	97,35	23
Sal	7,65	18 649	95,17	23
Boa Vista	2,55	6 687	99,31	15
Total	25,5	71 714	97,33%	14

Desempenho Comercial

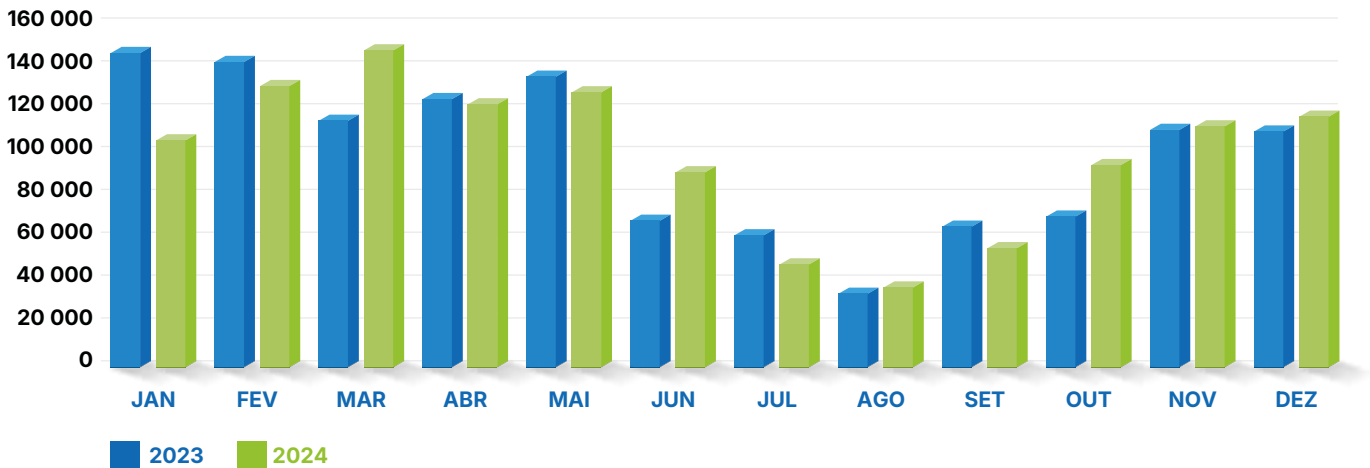
A Cabeólica possui um contrato de compra e venda de energia (PPA – Power Purchase Agreement) com o Off-taker, Electra, S.A., que deverá vigorar por 20 anos, a partir de 2012, e que estabelece as condições necessárias para a venda de energia durante esse período. Uma adenda ao PPA existente e um novo contrato de armazenamento de energia foram assinados em 2024, mas ainda não se encontram em vigor.

As vendas de eletricidade da Cabeólica em 2024 permaneceram em linha com o ano anterior, devido essencialmente a condições de vento similares.

Vendas Anuais de Electricidade
(em milhares de escudos)

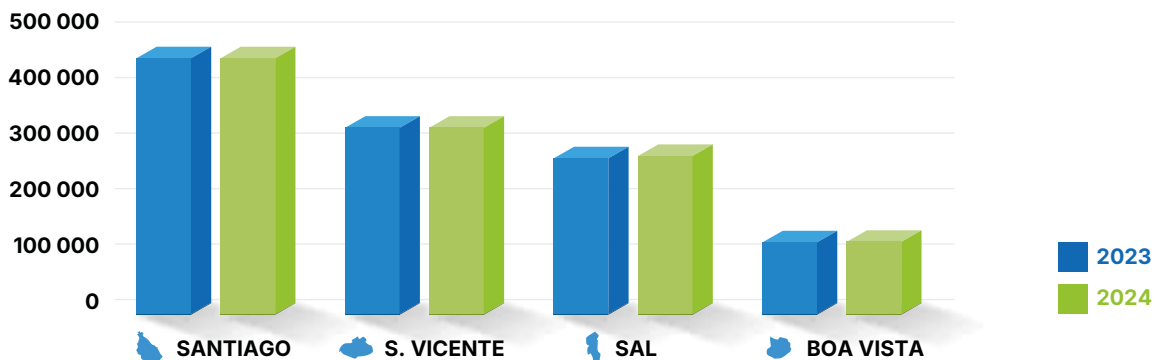


Vendas Mensais (em milhares de escudos)



A análise da evolução das vendas por parque, evidencia um ligeiro aumento nos parques eólicos de Sal e Boa vista, enquanto as vendas nos parques eólicos de Santiago e São Vicente mantiveram-se sensivelmente ao mesmo nível.

Vendas de Electricidade por parque (em milhares de escudos)



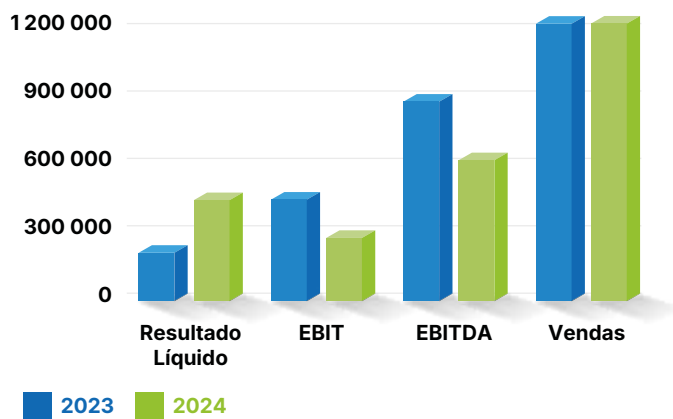
Além do registo de performances positivas a nível da faturação e da competitividade do preço face à produção convencional de eletricidade, o nível da dívida sofreu um aumento de cerca de 26% face a 2023, refletindo as dificuldades de tesouraria do Off-taker, Electra, SA., não obstante as ações proativas e reconhecido esforço de cooperação por parte da Cabeólica e o Off-taker.

A situação financeira global do Off-taker continua a merecer uma atenção acrescida, afetada pela pandemia de COVID-19 e pela escalada do preço dos derivados do petróleo causada pelas tensões geopolíticas desde 2022.

Desempenho Financeiro


A Cabeólica apresenta no exercício de 2024 resultados positivos significativos, representando um aumento face ao ano anterior. Este aumento deve-se, essencialmente, ao efeito conjugado do aumento dos gastos com Operação, Manutenção e outros e relacionado essencialmente com os gastos de desenvolvimento do projeto de expansão, da diminuição dos gastos financeiros relacionada com a amortização esperada dos empréstimos e o efeito extraordinário da diminuição dos encargos com imposto sobre o rendimento com o reconhecimento do benefício fiscal adquirido, no âmbito do investimento relacionado com o projeto de expansão.

	mESC	
	2024	2023
Rendimentos		
Vendas (Eletricidade e CERs)	1 175 466	1 170 648
Outros Rendimentos e Ganhos	47 952	65 120
	1 223 418	1 235 768
Gastos		
Gastos com Operação, Manutenção e outros	-612 760	-391 588
Depreciações e Amortizações	-344 463	-345 133
Gastos Financeiros	-156 326	-224 334
	-1 113 549	-961 055
Resultados		
EBITDA	610 658	844 180
EBIT	266 195	499 047
Resultado Líquido	435 402	213 166



Apesar da especificidade desta indústria, as Amortizações e os Gastos Financeiros, representam cerca de 45% do total dos gastos da empresa, considerando os gastos registados com o desenvolvimento do projeto de expansão. Tendo em conta os investimentos significativos registados, nomeadamente a nível da expansão dos parques, a empresa registou em 2024 um aumento do total do balanço.

O Ativo não corrente compreende, essencialmente, os 4 parques eólicos e respetivas linhas de transmissão, assim como os gastos de desenvolvimento do projeto, o investimento em curso relacionado com o projeto de expansão, enquanto o Passivo da empresa é constituído essencialmente pelo remanescente dos financiamentos obtidos dos investidores e dos financiadores e o financiamento intercalar relacionado com o projeto de expansão, obtido em 2024 do acionista AFC. O Capital Próprio continua a aumentar de forma sustentada com o reforço anual das reservas e cerca de 80% do Passivo corresponde efetivamente a responsabilidades de curto prazo, tendo em conta a amortização dos financiamentos para o ano seguinte.



Ativo	mCVE	
	2024	2023
Ativo não corrente	4 078 640	2 786 121
Ativo corrente	1 305 494	1 262 665
	5 384 134	4 048 786
Capital próprio		
Capital Social	3 468	3 468
Outros instr. Capital próprio e Reservas	1 5 65 876	1 421 459
resultado período	435 402	213 166
	2 004 746	1 638 093
Passivo		
Passivo não corrente	544 315	1 143 033
Passivo corrente	2 835 073	1 267 660
	3 379 388	2 410 693
Capital Próprio + Passivo	5 384 134	4 048 786

Os fluxos de caixa refletem igualmente a performance positiva do exercício de 2024, mas também a sustentabilidade da atividade, demonstrando a capacidade de honrar as responsabilidades e de atribuir um retorno aceitável aos seus investidores.

Os principais rácios em 2024 e 2023 encontram-se resumidos na tabela abaixo:

Principais Rácios	2024	2023
Liquidez Geral	0,46	1,00
Ativo corr. (circulante) / Passivo corr.		
Estrutura de Capital	1,69	1,47
Passivo / Capital Próprio		
Cobertura do serviço da Dívida	1,63	1,94
Cash flow operacional / Serviço da Dívida *1		
Prazo médio de cobrança (dias)	112	90
Saldo de Clientes x 365 / Vendas com IVA		
Rentabilidade do Ativo	4,9%	12,3%
Resultado Operacional / Ativo		

*1Considerando apenas empréstimos dos financiadores

Projeto de Expansão

Em 2023, a Cabeólica concluiu todos os estudos iniciais e apresentou a proposta do projeto de expansão ao Governo de Cabo Verde, compreendendo a instalação de 3 turbinas eólicas com capacidade de cerca de 4,5 MW cada, representando uma capacidade total adicional de 13,5 MW no parque eólico de Santiago e 2 sistemas de armazenamento de energia em baterias (BESS) nas ilhas de Santiago e Sal. Entretanto, após participar e vencer um concurso público promovido pelo Governo, a Cabeólica integrou no projeto de expansão 2 BESS adicionais para as ilhas de São Vicente e Boa Vista.

Em 2024, a Cabeólica concluiu os aspetos críticos do desenvolvimento do projeto de expansão, assinou os principais contratos do projeto, assegurou um financiamento intercalar do maior acionista e iniciou a fase de construção/implementação ainda no final do ano, incluindo o processo de licenciamento, estudos detalhados de engenharia e início do processo de fabricação dos equipamentos.

Para além do impacto ambiental e em prol da redução de vulnerabilidade do país, este investimento permitirá um melhor aproveitamento das capacidades da energia eólica e solar de Cabo Verde, contribuindo para o incremento da taxa de penetração de energia renovável de cerca de 20% para 30% e poupanças anuais significativas para a Electra e para Cabo Verde.



1.5. PERSPETIVAS E NOTAS FINAIS

Perspetivas na atividade

O balanço da atividade da Cabeólica continua fortemente positivo e os objetivos prioritários continuam obrigatoriamente relacionados com a melhoria da eficiência de cobrança, bem como a gestão e monitorização eficiente da operação e manutenção dos parques eólicos existentes, numa perspetiva de maximizar o aproveitamento da energia eólica disponível e de assegurar a elevada qualidade dos parâmetros da energia produzida.

Entretanto, nos últimos 13 anos, a Cabeólica posicionou-se como pioneiro e líder das energias renováveis em Cabo Verde e pretende continuar a assumir esse papel. Para isso, é importante o aproveitamento de oportunidades de expansão da atividade, naturalmente sujeitas a uma análise profunda e prudente de cada projeto em concreto. Com essa mesma visão e posicionamento estratégico, alargou o âmbito de atuação e objeto social como produtor independente de energia eólica para incorporar igualmente o armazenamento de energia. O projeto de expansão, que envolve produção eólica e armazenamento de energia, deverá permitir à empresa aumentar de dimensão e manter a sua posição de liderança, enquanto outros players também deverão surgir e crescer, sobretudo a nível do solar fotovoltaico e em outras ilhas onde a empresa não atua, tornando o mercado local de energias renováveis mais maduro, robusto e competitivo.

Para o ano de 2025 em particular, a economia local apresenta sinais de crescimento e estabilização macroeconómica. Todavia, as tensões geopolíticas globais continuam a

levantar preocupações e incertezas para as perspetivas económicas a nível nacional e internacional. A Cabeólica continuará a abordar esses cenários com prudência.

Nota de Divulgação de Informação

Em cumprimento com o Código das Sociedades Comerciais e à luz das melhores práticas, reportamos ainda informações complementares no anexo às demonstrações financeiras acerca: (i) do número e valor nominal das ações; (ii) das partes relacionadas e informações sobre remuneração dos auditores e membros dos órgãos sociais e (iii) da exposição da Cabeólica a riscos de crédito, liquidez, taxa de juro e cambial, nas notas 10, 24 e 1.10, respetivamente.

Nota de Agradecimentos

Aos nossos financiadores, BEI – Banco Europeu de Investimentos e BAD – Banco Africano de Desenvolvimento, e às demais instituições financeiras, da banca e dos seguros, endereçamos o nosso reconhecimento pelo apoio e colaboração durante o ano de 2024.

Ao nosso parceiro, Electra, S.A./ONSEC, S.A., ao Governo de Cabo Verde e a todos os nossos fornecedores de bens e serviços, os nossos agradecimentos pela valiosa cooperação técnica e comercial.

Ao nosso Auditor e ao nosso Fiscal Único, uma palavra de apreço pelo rigor dos serviços prestados.



1.6. PROPOSTA DE APLICAÇÃO DE RESULTADOS

Tendo sido apurado um resultado líquido positivo de 435 402 010 escudos e tendo em conta que as reservas legais da empresa se encontram acima do mínimo requerido, o desempenho positivo a nível operacional e financeiro, mas também o esforço de investimento relacionado com o projeto de expansão, o Conselho de Administração propõe à Assembleia Geral, a seguinte aplicação dos resultados líquidos referentes ao exercício de 2024:

- Transferência de 89,5% para Outras Reservas – 389 569 429 escudos.
- Transferência de 10,5% para Dividendos – 45 832 581 escudos.

Praia, 27 de março de 2025

O Conselho de Administração

Kudzayi Hove

Presidente do Conselho de Administração

Ayotunde Anjorin

Administrador

Eluma Obibuaku

Administrador

Semih Gökmen

Administrador

Ebbe Hamilton

Administrador

Luís Teixeira

Administrador

Rito Évora

Administrador



DEMONSTRAÇÕES FINANCEIRAS

2.1. BALANÇO

CABEÓLICA, S.A.

Edifício BAICenter, 2.º Esq.
Avenida Cidade de Lisboa - Praia
NIF: 256642044

BALANÇOS EM 31 DE DEZEMBRO DE 2024 E DE 31 DE DEZEMBRO DE 2023

(Valores expressos em milhares de Escudos Cabo Verdianos - mCVE)

	Data de referência		
	dez/24		dez/23
	Notas	mCVE	mCVE
ATIVO			
Ativo não corrente			
Ativos fixos tangíveis	3		
Edifícios e outras construções		2 547	3 053
Equipamento básico		3 229 438	2 201 515
Equipamento de transporte		7 247	9 091
Equipamento administrativo		600	713
Ativos intangíveis	4		
Projetos de desenvolvimento		430 768	491 381
Programas de computador		422	328
Outros ativos intangíveis		70 192	80 038
Ativos por imposto diferido	5	337 427	-
Total do ativo não corrente		4 078 640	2 786 121
Ativo corrente			
Clientes	6	415 823	330 468
Estado e outros entes públicos	12	39 890	-
Outras contas a receber	7	21 474	16 445
Diferimentos	8 e 21	76 408	15 470
Caixa e depósitos bancários	9	751 899	900 281
Total do ativo corrente		1 305 494	1 262 665
Total do ativo		5 384 135	4 048 786
CAPITAL PRÓPRIO E PASSIVO			
Capital próprio	10		
Capital realizado		3 468	3 468
Prestações suplementares e outros inst. de capital próprio		13 199	13 199
Reservas legais		6 998	6 998
Outras reservas		1 545 679	1 401 263
Resultado líquido do período		435 402	213 166
Total do capital próprio		2 004 746	1 638 093
Total do capital próprio		2 004 746	1 638 093
PASSIVO			
Passivo não corrente			
Financiamentos obtidos	11	544 315	1 143 033
Total do passivo não corrente		544 315	1 143 033
Passivo corrente			
Estado e outros entes públicos	12	42 750	52 624
Acionistas	13	49 018	70 239
Financiamentos obtidos	11	2 472 520	951 226
Outras contas a pagar	14	270 785	193 572
Total do passivo corrente		2 835 074	1 267 660
Total do passivo		3 379 388	2 410 693
Total do capital próprio e do passivo		5 384 135	4 048 786

2.2. DEMONSTRAÇÃO DOS RESULTADOS

CABEÓLICA, S.A.

Edifício BAICenter, 2.º Esq.
Avenida Cidade de Lisboa - Praia
NIF: 256642044

DEMONSTRAÇÃO DOS RESULTADOS POR NATUREZAS PERÍODO COMPREENDIDO ENTRE 01 DE JANEIRO DE 2024 E 31 DE DEZEMBRO DE 2024 E 1 DE JANEIRO DE 2023 E 31 DE DEZEMBRO DE 2023

(Valores expressos em milhares de Escudos Cabo Verdianos - mCVE)

	PERÍODO		
		2024	2023
	Notas	mCVE	mCVE
Vendas e Prestações de serviços	15	1 175 466	1 170 648
Resultado operacional bruto		1 175 466	1 170 648
Fornecimentos e serviços externos	16	(561 336)	(343 390)
Valor acrescentado bruto		614 131	827 257
Gastos com o pessoal	17	(49 860)	(45 829)
Outros rendimentos e ganhos	18	47 952	65 120
Outros gastos e perdas	19	(1 565)	(2 369)
Resultado antes de depreciações, amortizações, perdas/ganhos de financiamento e impostos		610 658	844 180
Gastos/Reversões de depreciação e de amortização	3 e 4	(344 463)	(345 133)
Resultado operacional (antes de perdas/ganhos de financiamento e impostos)		266 195	499 047
Juros e perdas similares suportados	20	(156 326)	(224 334)
Resultado antes de Impostos		109 869	274 713
Imposto sobre o rendimento do período	12	325 533	(61 547)
Resultado líquido do período		435 402	213 166
Resultado líquido do período atribuível a:			
Detentores do capital da empresa-mãe		435 402	213 166
Resultado por acção básico	22	126	61

2.3. DEMONSTRAÇÃO DE ALTERAÇÕES NO CAPITAL PRÓPRIO

CABEÓLICA, S.A.
Edifício BAICenter, 2.º Esq.
Avenida Cidade de Lisboa - Praia
NIF: 256642044

DEMONSTRAÇÃO INDIVIDUAL DE ALTERAÇÕES NO CAPITAL PRÓPRIO
PERÍODO COMPREENDIDO ENTRE 01 DE JANEIRO DE 2024 E 31 DE DEZEMBRO DE 2024
E 1 DE JANEIRO DE 2023 E 31 DE DEZEMBRO DE 2023
(Valores expressos em milhares de Escudos Cabo Verdianos - mCVE)

DESCRIÇÃO	Notas	Capital próprio atribuído aos detentores do capital (entidade individual/empresa mãe)						Total do Capital Próprio
		Capital realizado	Prestações suplem. e outros instrumentos de capital próprio	Reservas Legais	Outras Reservas	Resultado líquido do período	Total	
1 POSIÇÕES NO INÍCIO DO PERÍODO 2023		3 468	13 199	6 998	1 256 171	236 757	1 516 592	1 516 592
ALTERAÇÕES REFERENTES A RENDIMENTOS E GASTOS RECONHECIDOS NO PERÍODO		-	-	-	-	213 166	213 166	213 166
Resultado líquido do período	2	-	-	-	-	213 166	213 166	213 166
OPERAÇÕES COM DETENTORES DE CAPITAL NO PERÍODO		-	-	-	-	(91 665)	(91 665)	(91 665)
Distribuições	3	-	-	-	-	(91 665)	(91 665)	(91 665)
OUTRAS OPERAÇÕES		-	-	-	145 092	(145 092)	-	-
Aplicação do resultado do período anterior	4	-	-	-	145 092	(145 092)	-	-
1+2+3+4		3 468	13 199	6 998	1 401 263	213 166	1 638 093	1 638 093
POSIÇÕES NO INÍCIO DO PERÍODO 2024	1	3 468	13 199	6 998	1 401 263	213 166	1 638 093	1 638 093
ALTERAÇÕES REFERENTES A RENDIMENTOS E GASTOS RECONHECIDOS NO PERÍODO		-	-	-	-	-	-	-
Resultado líquido do período	2	-	-	-	-	435 402	435 402	435 402
OPERAÇÕES COM DETENTORES DE CAPITAL NO PERÍODO		-	-	-	-	435 402	435 402	435 402
Distribuições	3	-	-	-	-	(68 749)	(68 749)	(68 749)
OUTRAS OPERAÇÕES		-	-	-	-	(68 749)	(68 749)	(68 749)
Aplicação do resultado do período anterior	4	-	-	-	144 417	(144 417)	-	-
1+2+3+4		3 468	13 199	6 998	1 545 679	435 402	2 004 746	2 004 746

O Contabilista Certificado O Diretor Financeiro

A Administração

2.4. DEMONSTRAÇÃO DE FLUXOS DE CAIXA

CABEÓLICA, S.A.

Edifício BAICenter, 2.º Esq.
Avenida Cidade de Lisboa - Praia
NIF: 256642044

DEMONSTRAÇÃO INDIVIDUAL DE FLUXOS DE CAIXA PERÍODO COMPREENDIDO ENTRE 01 DE JANEIRO DE 2024 E 31 DE DEZEMBRO DE 2024 E 1 DE JANEIRO DE 2023 E 31 DE DEZEMBRO DE 2023

(Valores expressos em milhares de Escudos Cabo Verdianos - mCVE)

	PERÍODO		
	2024		2023
	Notas	mCVE	mCVE
Método Direto			
Fluxos de caixa das atividades operacionais			
Recebimentos de clientes		1 159 235	1 351 000
Pagamentos a fornecedores		(537 829)	(292 093)
Pagamentos ao pessoal		(48 091)	(43 726)
		Caixa gerada pelas operações	
Pagamento/recebimento do imposto sobre o rendimento		573 315	1 015 181
Outros recebimentos/pagamentos	9	(19 007)	(14 411)
		(112 599)	(43 285)
Fluxos de caixa das atividades operacionais (1)		441 709	957 485
Fluxos de caixa das atividades de investimento			
Pagamentos respeitantes a:			
Ativos fixos tangíveis		(1 274 367)	(10 903)
Ativos intangíveis		(337)	(355)
Outros ativos		(22 053)	-
Recebimentos provenientes de:			
Ativos fixos tangíveis		16	-
Outros activos		246 883	-
Juros e rendimentos similares		5 649	5 592
Fluxos de caixa das atividades de investimento (2)		(1 044 209)	(5 666)
Fluxos de caixa das atividades de financiamento			
Recebimentos provenientes de:			
Financiamentos obtidos	11	1 617 559	120 000
Pagamentos respeitantes a:			
Financiamentos obtidos		(694 678)	(580 915)
Juros e gastos similares		(153 538)	(171 446)
Dividendos	13	(89 970)	(44 343)
Fluxos de caixa das atividades de financiamento (3)		679 374	(676 704)
Varição de caixa e seus equivalentes (1+2+3)		76 873	275 116
Efeito das diferenças de câmbio		(83)	(103)
Caixa e seus equivalentes no início do período		332 846	57 834
Caixa e seus equivalentes no fim do período	9	409 636	332 846



**RELATÓRIOS
DO AUDITOR
E DO FISCAL ÚNICO**

RELATÓRIO DE AUDITORIA

RELATO SOBRE A AUDITORIA DAS DEMONSTRAÇÕES FINANCEIRAS

(montantes expressos em milhares de Escudos Cabo Verdianos – mECV.)

Opinião

Auditámos as demonstrações financeiras anexas da Cabeólica, S.A. (a “Entidade” ou “Cabeólica”), que compreendem o balanço em 31 de dezembro de 2024 (que evidencia um total de mECV. 5.384.135 e um total de capital próprio de mECV. 2.004.746, incluindo um resultado líquido de mECV. 435.402), a demonstração dos resultados por naturezas, a demonstração das alterações no capital próprio e a demonstração dos fluxos de caixa relativas ao ano findo naquela data, e as notas anexas às demonstrações financeiras que incluem um resumo das políticas contabilísticas significativas.

Em nossa opinião, as demonstrações financeiras anexas apresentam de forma apropriada, em todos os aspetos materiais, a posição financeira da Cabeólica, S.A. em 31 de dezembro de 2024 e o seu desempenho financeiro e fluxos de caixa relativos ao ano findo naquela data de acordo com o Sistema de Normalização Contabilística e de Relato Financeiro (“SNCRF”).

Bases para a opinião

A nossa auditoria foi efetuada de acordo com as Normas Internacionais de Auditoria (ISA). As nossas responsabilidades nos termos dessas normas estão descritas na secção “Responsabilidades do auditor pela auditoria das demonstrações financeiras” deste relatório. Somos independentes da Entidade de acordo com os requisitos do Código de Ética do IESBA e cumprimos as restantes responsabilidades éticas previstas nesses requisitos.

Estamos convictos de que a prova de auditoria que obtivemos é suficiente e apropriada para proporcionar uma base para a nossa opinião.

Ênfase

Conforme referido na nota 0 do anexo, as demonstrações financeiras em 31 de dezembro de 2024 apresentam o ativo corrente inferior ao passivo corrente, no montante de mECV. 1.529.579, decorrente da existência de um empréstimo intercalar concedido pelo principal acionista Africa Finance Corporation (AFC), utilizado no montante de mECV. 1.617.559, que será liquidado durante o exercício de 2025, mediante a celebração de um contrato com os atuais financiadores da Entidade, no montante de, aproximadamente, mECV. 6.615.900, que será reembolsado no médio e longo prazo. A nossa opinião não é modificada em relação a esta matéria.

“Deloitte”, “nós” e “nossa” referem-se a uma ou mais firmas-membro e entidades relacionadas da Deloitte Touche Tohmatsu Limited (“DTTL”), a DTTL (também referida como “Deloitte Global”) e cada uma das firmas-membro e entidades relacionadas são entidades legais separadas e independentes entre si e, consequentemente, para todos e quaisquer efeitos, não obrigam ou vinculam as demais. A DTTL e cada firmamembro da DTTL e respectivas entidades relacionadas são exclusivamente responsáveis pelas seus próprios atos e omissões não podendo ser responsabilizadas pelos atos e omissões das outras. A DTTL não presta serviços a clientes. Para mais informação, acesse a www.deloitte.com/pt/about.

A Deloitte é líder global na prestação de serviços de Audit & Assurance, Tax & Legal, Consulting, Financial Advisory e Risk Advisory a quase 90% da Fortune Global 500* entre milhares de empresas privadas. Os nossos profissionais apresentam resultados duradouros e mensuráveis, o que reforça a confiança pública nos mercados de capital, permitindo o sucesso dos nossos clientes e contribuindo a uma economia mais forte, a uma sociedade mais equitativa e a um mundo sustentável. Com mais de 180 anos de história, a Deloitte está presente em mais de 150 países e territórios. Saiba como as 460.000 pessoas da Deloitte fazem um impacto relevante no mundo em www.deloitte.com.

Tip: Sociedade por Quotas | NIF: 295928590 | Capital social: 1.000 CVE
Sede: Apartado 25 Palmarejo, Cx. Postal 7953-121, Cidade da Praia, Ilha de Santiago, Cabo Verde

Responsabilidades do órgão de gestão e do órgão de fiscalização pelas demonstrações financeiras

O órgão de gestão é responsável pela preparação de demonstrações financeiras que apresentem de forma verdadeira e apropriada a posição financeira, o desempenho financeiro e os fluxos de caixa da Entidade de acordo com os princípios contabilísticos geralmente aceites em Cabo Verde, e pela criação e manutenção de um sistema de controlo interno que determine ser necessário para permitir a preparação de demonstrações financeiras isentas de distorção material devido a fraude ou erro.

Quando preparar as demonstrações financeiras, o órgão de gestão é responsável por avaliar a capacidade de se manter em continuidade, divulgando, quando aplicável, as matérias relativas à continuidade e usando o pressuposto da continuidade a menos que tenha intenção de liquidar a Entidade ou cessar as operações, ou não tenha alternativa realista senão fazê-lo.

O órgão de fiscalização é responsável pela supervisão do processo de preparação e divulgação da informação financeira da Entidade.

Responsabilidades do auditor pela auditoria das demonstrações financeiras

Os nossos objetivos consistem em obter segurança razoável sobre se as demonstrações financeiras como um todo estão isentas de distorções materiais devido a fraude ou erro, e em emitir um relatório onde conste a nossa opinião. Segurança razoável é um nível elevado de segurança mas não é uma garantia de que uma auditoria executada de acordo com as ISA detetará sempre uma distorção material quando exista. As distorções podem ter origem em fraude ou erro e são consideradas materiais se, isoladas ou conjuntamente, se possa razoavelmente esperar que influenciem decisões económicas dos utilizadores tomadas com base nessas demonstrações financeiras.

Como parte de uma auditoria de acordo com as ISA, fazemos julgamentos profissionais e mantemos ceticismo profissional durante a auditoria e também:

- identificamos e avaliamos os riscos de distorção material das demonstrações financeiras, devido a fraude ou a erro, concebemos e executamos procedimentos de auditoria que respondam a esses riscos, e obtemos prova de auditoria que seja suficiente e apropriada para proporcionar uma base para a nossa opinião. O risco de não detetar uma distorção material devido a fraude é maior do que o risco de não detetar uma distorção material devido a erro, dado que a fraude pode envolver contiuo, falsificação, omissões intencionais, falsas declarações ou sobreposição ao controlo interno;
- obtemos uma compreensão do controlo interno relevante para a auditoria com o objetivo de conceber procedimentos de auditoria que sejam apropriados nas circunstâncias, mas não para expressar uma opinião sobre a eficácia do controlo interno da Entidade;
- avaliamos a adequação das políticas contabilísticas usadas e a razoabilidade das estimativas contabilísticas e respetivas divulgações feitas pelo órgão de gestão;
- concluímos sobre a apropriação do uso, pelo órgão de gestão, do pressuposto da continuidade e, com base na prova de auditoria obtida, se existe uma incerteza material relacionada com acontecimentos ou condições que possam pôr em dúvida a capacidade da Entidade para dar continuidade às suas atividades. Se concluímos que existe uma incerteza material, devemos chamar a atenção no nosso relatório para as divulgações relacionadas incluídas nas demonstrações financeiras ou, caso essas divulgações não sejam adequadas, modificar a nossa opinião. As nossas conclusões são baseadas na prova de auditoria obtida até à data do nosso relatório. Porém, acontecimentos ou condições futuras podem levar a que a Entidade descontinue as suas atividades;

- avaliamos a apresentação, estrutura e conteúdo global das demonstrações financeiras, incluindo as divulgações, e se essas demonstrações financeiras representam as transações e acontecimentos subjacentes de forma a atingir uma apresentação apropriada.
- Comunicamos com os encarregados da governação, entre outros assuntos, o âmbito e o calendário planeado da auditoria, incluindo qualquer deficiência significativa de controlo interno identificada durante a auditoria.

Lisboa, 27 de março de 2025



Deloitte – Sociedade de Auditores Certificados, Lda.
Representada por Pedro M. Gonçalves Carreira Mendes



Deloitte – Sociedade de Auditores Certificados
Lda.
Representada por Argentina Farahilda Lima
Barros
Carteira Profissional na OPACC n.º 3

Relatório e parecer do Fiscal Único

Aos Acionistas da Cabeólica, S.A.

Introdução

1. As competências do Fiscal Único resultam da conjugação do disposto no artigo 22º dos Estatutos e do Nº1 do artigo 333º, do Código das Sociedades Comerciais.
2. Descrevem-se neste relatório as principais atividades desenvolvidas no âmbito da atividade fiscalizadora e a apreciação das demonstrações financeiras relativas ao período findo em 31 de dezembro de 2024, cuja preparação é da responsabilidade do Conselho de Administração da Empresa.

Atividade desenvolvida

3. No desempenho das funções como Fiscal Único relativo ao exercício de 2024, desenvolvemos as seguintes atividades:
 - a. Acompanhámos a atividade da empresa, através de reuniões com os responsáveis pela gestão, tendo solicitado e obtido os esclarecimentos que considerámos necessários e tomado conhecimento dos conteúdos das Atas das reuniões dos órgãos sociais;
 - b. Verificámos o cumprimento das disposições referidas nos Estatutos e das leis aplicáveis;
 - c. Analisámos os instrumentos previsionais de gestão para 2024 e o respetivo processo de acompanhamento efetuado pela gestão;
 - d. Tomámos conhecimento das ações desenvolvidas pelo Auditor Externo e do respetivo relatório;
 - e. Analisámos o modelo de *Governance* implementado e as informações produzidas no âmbito do sistema de gestão de riscos da Empresa, bem como a comunicação semestral ao Conselho de Administração, constante no relatório de acompanhamento mensal. Consideramos que pudemos, portanto, efetuar uma revisão adequada da operação e do sistema de gestão de risco e sua conformidade;
 - f. Realizámos testes de validação de saldos, transações e outras informações na extensão e profundidade que considerámos adequados em função da relevância dos valores.

Apreciação do relatório de gestão

4. O relatório apresentado pelo Conselho de Administração permite uma leitura clara da evolução dos negócios e da situação da Empresa e cumpre com os requisitos legais estabelecidos no artigo 72º do Código das Sociedades Comerciais.

Apreciação das demonstrações financeiras

5. As demonstrações financeiras apresentadas integram: (i) o balanço, (ii) a demonstração de resultados por naturezas, (iii) a demonstração das alterações

do capital próprio, (iv) a demonstração dos fluxos de caixa e (v) o anexo às demonstrações financeiras.

6. Verificámos que os documentos apresentados pelo Conselho de Administração satisfazem os requisitos formais de acordo princípios contabilísticos geralmente aceites em Cabo Verde.
7. As demonstrações financeiras foram sujeitas a auditoria externa pela Deloitte & Associados, SROC, não tendo sido evidenciado qualquer reserva no respetivo relatório do auditor independente.
8. O relatório de auditoria, alerta através de uma enfâse para o facto das demonstrações financeiras em 31 de dezembro de 2024 apresentarem um ativo corrente inferior ao passivo corrente, no montante de mECV. 1.529.579, decorrente da existência de um empréstimo intercalar concedido pelo principal acionista Africa Finance Corporation (AFC), utilizado no montante de mECV. 1.617.559, que será liquidado durante o exercício de 2025, mediante a celebração de um contrato com os atuais financiadores da Entidade, no montante de, aproximadamente, mECV. 6.615.900, que será reembolsado no médio e longo prazo.

Apreciação da proposta de aplicação dos resultados


9. A proposta de aplicação dos resultados do exercício incluída no Relatório de Gestão cumpre com o disposto no artigo 26º dos Estatutos e com os requisitos do Código das Sociedades Comerciais.

Conclusão e parecer

10. Assim, o Fiscal Único dá parecer favorável à aprovação (i) do relatório de gestão, (ii) das demonstrações financeiras e (iii) da proposta de aplicação de resultados.

Ao Conselho de Administração e à Gestão da Empresa, manifestamos ainda o nosso apreço pela colaboração prestada.

27 de março de 2025



Nikolai Alexis Delgado Barbosa

(Auditor certificado N° 40)

